

Registrierung in Moodle und Anleitung zum Einloggen in einen Moodle-Kurs



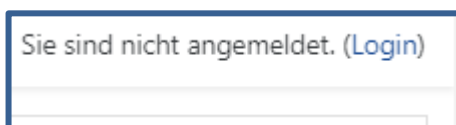
Inhaltsverzeichnis

1. Registrierung in Moodle mit selbstgewählter Kennung (ohne Unikennung)	3
<i>Anleitung.....</i>	<i>3</i>
2. Einloggen in Moodle mit dem Gastzugang/Unikennung	6
<i>Anleitung.....</i>	<i>6</i>
3. Zusätzliche Informationen zu Moodle	8
<i>Was ist Moodle?</i>	<i>8</i>
<i>Wenn Sie sonst noch Fragen zu Moodle haben?</i>	<i>8</i>

1. Registrierung in Moodle mit selbstgewählter Kennung (ohne Unikennung)

Anleitung

1. Rufen Sie zunächst die Moodle Seite der Universität Duisburg-Essen auf:
<http://moodle.uni-due.de/>
2. Legen Sie sich nun bitte einen Gastzugang an indem Sie sich ein neues Benutzerkonto anlegen, dafür klicken Sie bitte zunächst auf „Login“.



3. Dann öffnet sich das folgende Fenster, klicken Sie bitte auf „Gastzugang/Registrierung ohne Unikennung“

Moodle UDE

Unikennung/Anmeldename

Kennwort

Zugangsdaten merken

Login

Kennwort vergessen?

Cookies müssen aktiviert sein! ?

Kurse können für Gäste geöffnet sein.

Anmelden als Gast

Benutzerkonto für das Moodle der UDE anlegen

Externe Personen wie z.B. Mitglieder anderer Hochschulen oder Gastdozierende können sich ein Benutzerkonto erstellen.

Gastzugang/Registrierung ohne Unikennung

4. Füllen Sie nun, die mit einem roten Ausrufezeichen angegebenen Kästchen aus. Diese Felder sind Pflichtfelder.

Moodle UDE

Neues Nutzerkonto

[▼ Alles einklappen](#)

▼ **Anmeldedaten wählen**

Anmeldename !

Kennwortregeln:
mindestens 8 Zeichen, 1 Ziffer(n), 1 Kleinbuchstabe(n)

Kennwort !

▼ **Weitere Details**

E-Mail-Adresse !

E-Mail-Adresse (wiederholen) !

Vorname !

Nachname !

Stadt

Land

▼ **Datenschutzinfos**

[URL zu den Datenschutzinfos](#)

Ich habe den Text gelesen und stimme ihm zu

Neues Nutzerkonto anlegen
Abbrechen

Pflichtfelder !

5. Sie sind fast fertig. Jetzt bitte noch das Kästchen mit „Ich verstehe den Text und stimme ihm zu“ anklicken
6. Klicken Sie nun auf „Neues Nutzerkonto anlegen“

7. Sie bekommen nun eine E-Mail zugesendet. Folgen Sie bitte den Anweisungen in der E-Mail: Sie müssen dort nur Ihre Registrierung bestätigen.
8. Wenn Sie sich selbst eine Kennung und ein **Passwort** geben, **vergessen Sie es bitte nicht und schreiben Sie es ich am besten irgendwo auf**. Bei jedem Einloggen in Moodle müssen Sie dieses Kennwort und das Passwort angeben.
9. Fertig!


2. Einloggen in Moodle mit dem Gastzugang/Unikennung

Anleitung

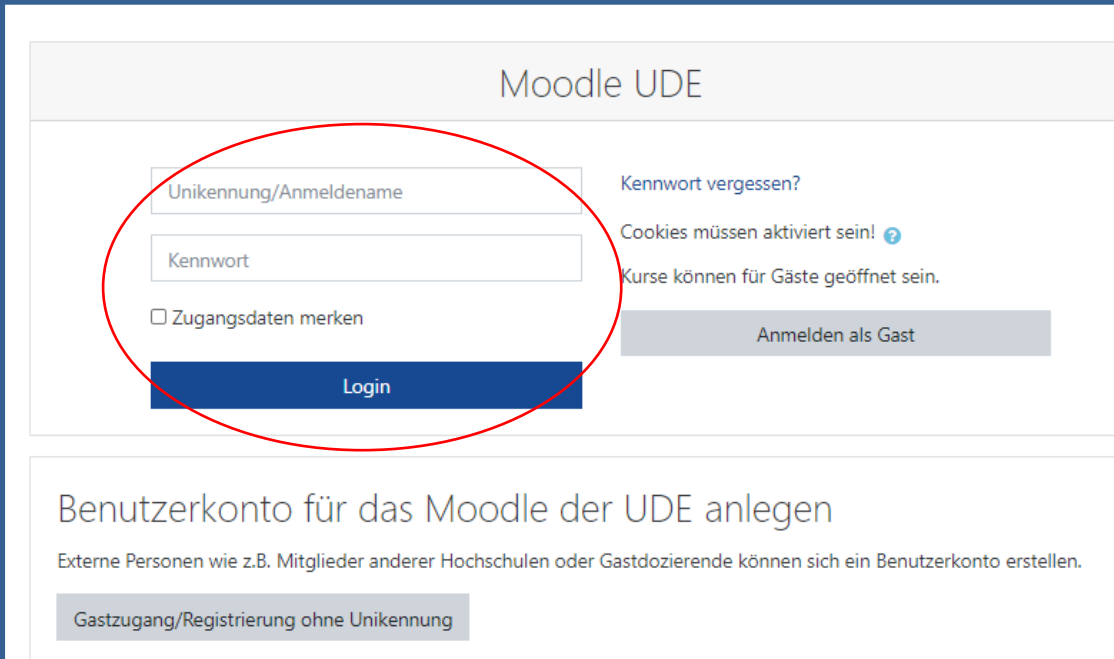
1. Rufen Sie zunächst die Moodle Seite der Universität Duisburg-Essen auf:

<https://moodle.uni-due.de>

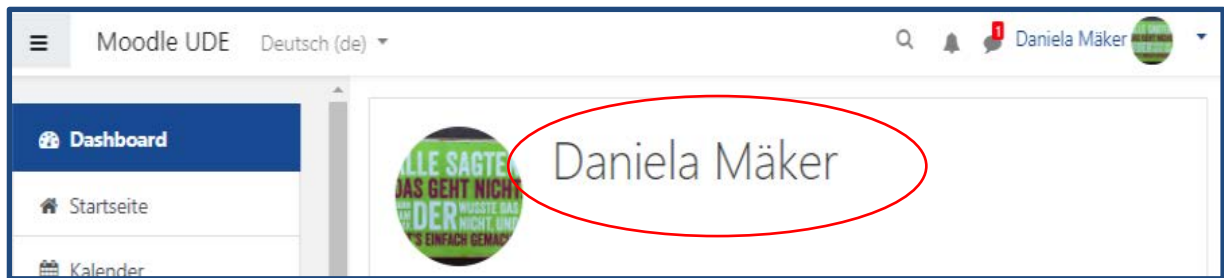
2. Klicken Sie bitte auf Login



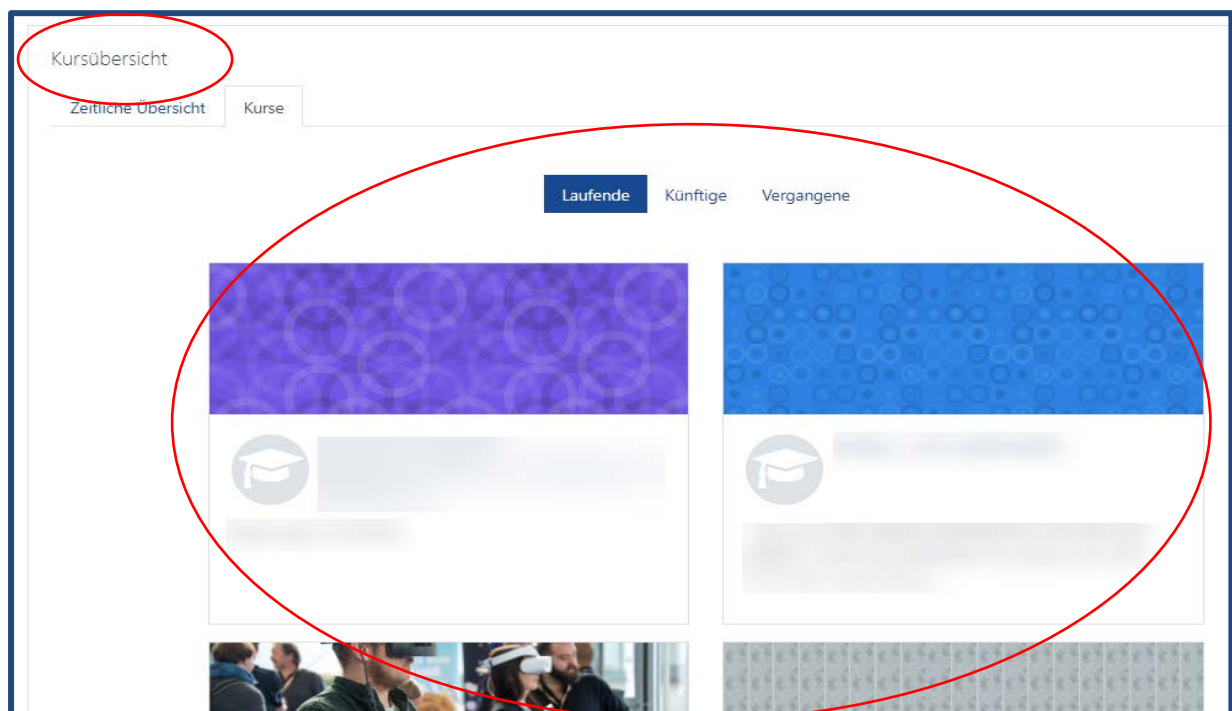
3. Geben jetzt in dem Feld „Unikennung/Anmeldename“ und „Kennwort“ die Kennung und das Passwort ein, das Sie sich eben selbst gegeben haben bzw. falls vorhanden Ihre Unikennung und das dazugehörige Passwort ein (nicht UK-Kennung und Passwort).



4. Klicken Sie jetzt bitte auf „Login“
5. Jetzt öffnet sich eine Seite mit Ihrem Namen – das Bild ist ein Beispiel.



6. Wenn Sie sich in Moodle neu eingeloggt haben, ist das Feld unter der Bezeichnung „Kursübersicht“ noch leer. Zur Erklärung: Dies ist deshalb so, da Sie noch in keinem Moodle-Kurs Mitglied sind.



7. Um Mitglied des von Ihnen gewünschten Kurses zu werden, wenden Sie sich bitte an Frau Mäker daniela.maeker@uk-essen.de /Tel.: 0201 723 1314, Sie werden dann dem Kurs manuell hinzugefügt, dies dauert wenige Sekunden.
8. Beim erneuten Einloggen in den Moodle-Kurs finden Sie nun unter Ihrer persönlichen Kursübersicht alle Kurse in denen Sie Mitglied sind.
9. Klicken Sie nun die Bezeichnung des Kurses an, um den Kursraum zu betreten.

3. Zusätzliche Informationen zu Moodle

Was ist Moodle?

Der Name Moodle ist ein Akronym und steht für: **M**odular **O**bject-**O**riented **D**ynamic **L**earning **E**nvironment.

Moodle ist ein Kursmanagementsystem, eine Lernplattform auf Open Source-Basis in der Dozierenden u.a. Kursmaterialien zur Verfügung stellen können. Moodle bietet darüber hinaus auch die Möglichkeit kooperative Lehr- und Lernmethoden zu unterstützen.

Wenn Sie sonst noch Fragen zu Moodle haben?

Kontaktdaten:

(Dipl.-Päd.) Daniela Mäker

Studiendekanat der Medizinischen Fakultät

Dekanatsgebäude EG/Raum 7

Universität Duisburg-Essen

Hufelandstr. 55, 45147 Essen

Tel.: 0201/723-1314

Fax : 0201/723-5914

mailto: daniela.maeker@uk-essen.de