

VORLESUNGS-AUFZEICHNUNG MIT STREAMDECK STARTEN ...



1.

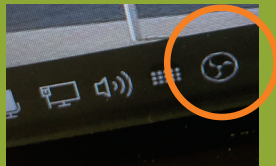
BEAMER UND RECHNER STARTEN ...

2.

PRÄSENTATION ÖFFNEN ...


3.

OBS AUF STREAMDECK ÖFFNEN ...



4.

AUFZEICHNUNG STARTEN ...




5.

PRÄSENTATION HALTEN ...

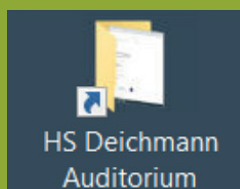
6.

AUFZEICHNUNG STOPPEN ...



7.

DIE AUFZEICHNUNG BEFINDET SICH
NUN MIT ZEITSTEMPEL IM ORDNER
HS DEICHMANN AUDITORIUM



FERTIG!