

1.0

VORKLINIK – TEILNAHME-STATUS LEISTUNGSEINGABE UND VERÖFFENTLICHUNG

T



MEDIZINISCHE FAKULTÄT
DER UNIVERSITÄT DUISBURG-ESSEN

- BITTE LOGGEN SIE SICH IN **OPENCAMPUS** EIN
- IM MENU „MEIN MEDIZINSTUDIUM“ ① WÄHLEN SIE DIE „KURSVERWALTUNG“ ② AUS - DIE KURSVERWALTUNG ÖFFNET SICH

The screenshot shows the 'Mein Medizinstudium' menu in OpenCampus. The menu items are listed on the left side of the page. A large red arrow labeled '1' points to the 'Kursverwaltung' item. Another large red arrow labeled '2' points to the 'Kursverwaltung' item in the left sidebar. The main content area shows the 'Kursverwaltung' page with a search bar and a list of courses.

Verwalten Mein Medizinstudium

WICHTIGE INFORMATIONEN ALLGEMEINE INFOS DES DEKANATS TERMINE FAQ LINKS

Buchung (Hier buchen Sie Ihre Kurse)

Meine gebuchten Kurse (Übersicht der gebuchten Kurse)

Meine Mentoring-Gruppe

Studierendenakte

Studierenden - Tutorials

Stundenplan

Aktuelle Ergebnisse

Mein Sitzplatz - Klausuren

Prüfungstermine - Klinik

Prüfungstermine - Vorklinik

Benutzerverwaltung

Kursverwaltung

Raumverwaltung

DOZENTENTOOLS - Teilnehmerlisten

DOZENTENTOOLS - Meine Verfügbarkeiten

DOZENTENTOOLS - Tutorials für Dozierende & Kurskoordinatoren

Lernzielverwaltung

Student nach Nach- oder Vorname oder Matrikelnummer suchen

1 in allen Benutzern

Wintersemester 2020/21

Unveröffentlichte Kurse anzeigen

Suche

Medizinische Fakultät der Universität Duisburg Essen

- ▶ FACHTUTORIEN
- ▶ HUMANMEDIZIN
 - ▶ WAHLFÄCHER
 - ▶ KLINISCHES SEMESTER
 - ▶ VORKLINISCHES SEMESTER
- ▶ PRAKTISCHES JAHR
- ▶ REFERAT FÜR STRATEGIE, KOMMUNIKATION & MARKETING
- ▶ STUDIENDEKANAT
- ▶ FAKULTÄTS-IT
- ▶ _Archiv

- „HUMANMEDIZIN“ ① MIT KLICK AUF DEN PFEIL LINKS ÖFFNEN
- „VORKLINISCHES SEMESTER“ ② EBENSO MIT KLICK AUF DEN PFEIL ÖFFNEN

Verwalten Mein Medizinstudium

WICHTIGE INFORMATIONEN ALLGEMEINE INFOS DES DEKANATS TERMINE FAQ LINKS

Kursverwaltung

Student nach Nach- oder Vorname oder Matrikelnummer suchen

Suche in allen Benutzern

Wintersemester 2020/21

Unveröffentlichte Kurse anzeigen

Suche

- Medizinische Fakultät der Universität Duisburg Essen
 - FACHTUTORIEN
 - HUMANMEDIZIN** ①
 - WAHLFÄCHER
 - KLINISCHES SEMESTER
 - VORKLINISCHES SEMESTER ②
 - PRAKTISCHES JAHR
 - REFERAT FÜR STRATEGIE, KOMMUNIKATION & MARKETING
 - STUDIENDEKANAT
 - FAKULTÄTS-IT
 - _Archiv

③

- PASSENDES SEMESTER ① UND FACH ② ZUR GEWÜNSCHTEN LEISTUNGSEINGABE MIT KLICK AUF JEWEILIGEN PFEIL ÖFFNEN

Verwalten **Mein Medizinstudium**

Kursverwaltung

Buchung (Hier buchen Sie Ihre Kurse)

Meine gebuchten Kurse (Übersicht der gebuchten Kurse)

Meine Mentoring-Gruppe

Studierendenakte

Studierenden - Tutorials

Stundenplan

Aktuelle Ergebnisse

Mein Sitzplatz - Klausuren

Prüfungstermine - Klinik

Prüfungstermine - Vorklinik

Benutzerverwaltung

Kursverwaltung

Raumverwaltung

DOZENTTOOLS - Teilnehmerlisten

DOZENTTOOLS - Meine Verfügbarkeiten

DOZENTTOOLS - Tutorials für Dozierende & Kurskoordinatoren

Lernzielverwaltung ①

Student nach Nach- oder Vorname oder Matrikelnummer suchen

Suche in allen Benutzern

Wintersemester 2020/21

Unveröffentlichte Kurse anzeigen

Suche

Medizinische Fakultät der Universität Duisburg Essen

- FACHTUTORIEN
- HUMANMEDIZIN
 - WAHLFÄCHER
 - KLINISCHES SEMESTER
 - VORKLINISCHES SEMESTER
 - 1. vorklinisches Semester
 - 2. vorklinisches Semester
 - 3. vorklinisches Semester
 - 4. vorklinisches Semester
 - PRAKTISCHES JAHR
 - REFERAT FÜR STRATEGIE, KOMMUNIKATION & MARKETING
 - STUDIENDEKANAT
 - FAKULTÄTS-IT
 - _Archiv

- KLINISCHES SEMESTER
- VORKLINISCHES SEMESTER
 - 1. vorklinisches Semester
 - 2. vorklinisches Semester
 - 3. vorklinisches Semester
 - V16 Teil - Integriertes Seminar Klinische Untersuchungen II (klinischer Teil)
 - V9 Seminar Anatomie - Neuroanatomie
 - Vorlesung Animalische Physiologie
 - V12 Seminar Biochemie/Molekularbiologie
 - V14 Seminar Physiologie
 - V16 - Teil - Integriertes Seminar Klinische Untersuchungen I (Medizinische Psychologie und Me
 - V7 Kursus der Med. Psychologie und Med. Soziologie
 - V16 - Teil - Integriertes Seminar Notfallmedizin II (Physiologische Chemie)
 - 4. vorklinisches Semester
 - PRAKTISCHES JAHR
 - REFERAT FÜR STRATEGIE, KOMMUNIKATION & MARKETING
 - STUDIENDEKANAT

DESC

PDF ② Auflagen

Vorlage für kursbezogene Teilnehmerliste : --- default template ---

- PASSENDEN CONTAINER ① ZUR GEWÜNSCHTEN **LEISTUNGSEINGABE „TEILNAHME-STATUS“** AUSWÄHLEN UND MIT KLICK AUF ★ ÖFFNEN ②

- Studierenden - Tutorials
- Stundenplan
- Aktuelle Ergebnisse
- Mein Sitzplatz - Klausuren
- Prüfungstermine - Klinik
- Prüfungstermine - Vorklinik
- Benutzerverwaltung
- Kursverwaltung**
- Raumverwaltung
- DOZENTTOOLS - Teilnehmerlisten
- DOZENTTOOLS - Meine Verfügbarkeiten
- DOZENTTOOLS - Tutorials für Dozierende & Kurskoordinatoren
- Lernzielverwaltung
- Zuteilungsantrag Praktisches Jahr
- Automatische Kurseinteilung
- Passwort zurücksetzen
- Semesterlisten

Suche in allen Benutzern

 Unveröffentlichte Kurse anzeigen

- Medizinische Fakultät der Universität Duisburg Essen
 - FACHTUTORIEN
 - HUMANMEDIZIN
 - WAHLFÄCHER
 - KLINISCHES SEMESTER
 - VORKLINISCHES SEMESTER
 - 1. vorklinisches Semester
 - 2. vorklinisches Semester
 - 3. vorklinisches Semester
 - V16 Teil - Integriertes Seminar Klinische Untersuchungen II (klinischer Teil)
 - V9 Seminar Anatomie - Neuroanatomie
 - Vorlesung Animalische Physiologie
 - V12 Seminar Biochemie/Molekularbiologie
 - V14 Seminar Physiologie
 - V14 Seminar Physiologie
 - V14 Seminar Physiologie - Klausur**
 - V16 - Teil - Integriertes Seminar Klinische Untersuchungen I (Medizinische Psychologie und Me
 - V7 Kursus der Med. Psychologie und Med. Soziologie
 - V16 - Teil - Integriertes Seminar Notfallmedizin II (Physiologische Chemie)
 - 4. vorklinisches Semester
 - PRAKTISCHES JAHR
 - REFERAT FÜR STRATEGIE, KOMMUNIKATION & MARKETING
 - STUDIENDEKANAT
 - FAKULTÄTS-IT
 - _Archiv

V14 Seminar Physiologie - Klausur

👁
✎
M
⬇
📄
★
👍

Ansprechpartner: Manfred Schmidtman

Verteilungsart

DESC

PDF Einstellungen

Vorlage für kursbezogene Teilnehmerliste -- default template --

Gewichtung: 1
Letzte Aktualisierung
 20.01.2021 10:18
 Schmidtman, Manfred

■ DAS PASSENDE SEMESTER AUSWÄHLEN ① ...

- Stundenplan
- Aktuelle Ergebnisse
- Mein Sitzplatz - Klausuren
- Prüfungstermine - Klinik
- Prüfungstermine - Vorklinik
- Benutzerverwaltung
- Kursverwaltung
- Raumverwaltung
- DOZENTENTOOLS - Teilnehmerlisten
- DOZENTENTOOLS - Meine Verfügbarkeiten
- DOZENTENTOOLS - Tutorials für Dozierende & Kurskoordinatoren
- Lernzielverwaltung
- Zuteilungsantrag Praktisches Jahr
- Automatische Kurseinteilung

WICHTIGE INFORMATIONEN | ALLGEMEINE INFOS DES DEKANATS | TERMINE | FAQ | LINKS

V14 SEMINAR PHYSIOLOGIE - KLAUSUR / LEISTUNGSEINGABE

V14 Seminar Physiologie - Klausur

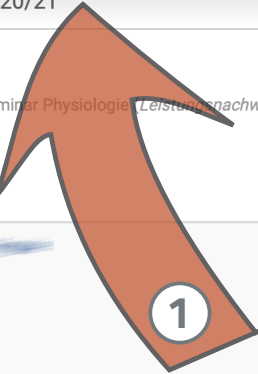
Ansicht | Bearbeiten | Moodle | Revisionen | Beiträge | Informationen | Evaluation | Teilnehmerliste | Leistungseingabe | Devel-Modul

Einstellungen

Wintersemester 2020/21

Ziel Container
Vorlesung und Klausur Seminar Physiologie (Leistungsnachweis (unbenotet))

Nr.	UID	Name	Status *	Kommentar
1			- Keine -	



■ ... UND **TEILNAHME-STATUS** ÜBER DAS AUSWAHLMENU EINTRAGEN ①

- ☰ Meine Mentoring-Gruppe
- 📄 Studierendendakte
- 📖 Studierenden - Tutorials
- 📅 Stundenplan
- 📄 Aktuelle Ergebnisse
- 🪑 Mein Sitzplatz - Klausuren
- ☰ Prüfungstermine - Klinik
- ☰ Prüfungstermine - Vorklinik
- 👤 Benutzerverwaltung
- 🗑️ Kursverwaltung
- 🏠 Raumverwaltung
- 📄 DOZENTENTOOLS - Teilnehmerlisten
- 📅 DOZENTENTOOLS - Meine Verfügbarkeiten





V14 Seminar Physiologie - Klausur

- Ansicht
 - Bearbeiten
 - Moodle
 - Revisionen
 - Beiträge
 - Informationen
 - Evaluation
 - Teilnehmerliste
- Einstellungen

Wintersemester 2020/21

Ziel Container

Vorlesung und Klausur Seminar Physiologie (*Leistungsnachweis (unbenotet)*)

Nr.	UID	Name	Status *	Kommentar
1			<div style="border: 1px solid #ccc; padding: 5px;"> <div style="background-color: #4a90e2; color: white; padding: 2px;">✓ - Keine -</div> <div style="padding: 2px;">entschuldigt gefehlt</div> <div style="padding: 2px;">unentschuldigt gefehlt</div> <div style="padding: 2px;">nicht bestanden</div> <div style="padding: 2px;">bestanden</div> <div style="padding: 2px;">Äquivalenznachweis</div> </div>	
2				



- NACH **ERFOLGTER EINGABE DER TEILNAHME** DEN BUTTON „SPEICHERN“ KLICKEN. ①

IHRE EINGABEN WERDEN NUN GESPEICHERT, ABER **NOCH NICHT VERÖFFENTLICHT**. SIE KÖNNEN DEN BUTTON „SPEICHERN“ AUCH ZUM ZWISCHENSPEICHERN BEI EINER TEILEINGABE DES **TEILNAHME-STATUS** NUTZEN!

gebuchten Kurse
Liste der gebuchten

Mentoring-Gruppe

Lehrpläne

Lehrpläne - Tutorials

Lehrplan

Ergebnisse

Prüfplatz - Klausuren

Termine - Klinik

Termine - Vorklinik

Arbeitsverwaltung

Arbeitsverwaltung

Hochladen

Keine Datei ausgewählt

Hochladen

Speichern Signieren & Veröffentlichen

- * Zum Speichern des Formulars bitte **Speichern** klicken.
- * Klicken Sie auf **Signieren**, um Die Leistungen für die ausgewählten Studenten zu übertragen. Signierte Daten können nicht mehr geändert werden.
- * Die mit * markierten Felder müssen zum Übertragen der Leistungen ausgefüllt sein.

✓ Signed
⚠ Not assigned to any process

- WOLLEN SIE IHRE LEISTUNGSEINGABEN NUN VERÖFFENTLICHEN, MARKIEREN SIE BITTE ALLE LEISTUNGSEINGABEN ÜBER DAS IN DER OBERSTEN ZEILE. ALLE LEISTUNGSEINGABEN WERDEN NUN SICHTBAR MIT EINEM AUSGEWÄHLT. ①

Kommentar

The image shows a user interface for a comment section. It features two rows of input fields. Each row has a vertical scrollbar on the left side. To the right of each input field, there is a blue checkmark icon and the word 'Ansicht' (View) in blue text. A large red arrow with a white circle containing the number '1' points to the top checkmark icon. The entire interface is set against a light gray background.

- ÜBER DEN BUTTON „SIGNIEREN“ ① UND DAS BESTÄTIGEN MIT „OK“ ② IM SICH ÖFFNENEN POP-UP FENSTER **VERÖFFENTLICHEN** SIE NUN **ENDGÜLTIG** ALLE MIT AUSGEWÄHLTEN LEISTUNGSEINGABEN

The screenshot displays a software interface with a sidebar on the left containing various menu items such as 'Automatische Kurseinteilung', 'Benutzerverwaltung', and 'Signieren'. A central dialog box is open, containing the text: 'Sind Sie sicher, dass Sie die ausgewählten Studenten signieren möchten? Dieser Vorgang kann nicht rückgängig gemacht werden.' Below the text are two buttons: 'Abbrechen' and 'OK'. A red arrow labeled '1' points to the 'Signieren' button in the interface. Another red arrow labeled '2' points to the 'OK' button in the dialog box. At the bottom of the interface, there are buttons for 'Speichern' and 'Signieren', along with a 'Hochladen' button. Below these buttons, there are three lines of instructional text: '* Zum Speichern des Formulars bitte **Speichern** klicken.', '* Klicken Sie auf **Signieren**, um Die Leistungen für die ausgewählten Studenten zu übertragen. Signierte Daten können nicht mehr geändert w', and '* Die mit * markierten Felder müssen zum Übertragen der Leistungen ausgefüllt sein.'

■ DIE „VERARBEITUNG“ DER DATEN LÄUFT NUN ... ①

The screenshot shows the user interface of the 'Mein Medizinstudium' portal. On the left is a sidebar menu with various administrative and support options. The main content area features the university's logo and name, social media icons, and a navigation menu. A prominent blue progress bar is displayed, indicating that data processing is complete. A red arrow with a circled '1' points to the 'ALLGEMEINE INFOS DES DEKANATS' tab in the navigation menu.

Back to site **Verwalten** **Mein Medizinstudium**

Supportcenter
Anerkennung von Leistungen
Automatische Kurseinteilung
Automatische Kursplanung
Benutzerverwaltung
Blockpraktikum Übersicht
Dateien hochladen
Dokumenten-Check
Genehmigung - Wahlfach Leistungsnachweise
Impfnachweise Klinik
Impfnachweise Vorklinik
Import von Leistungen
iPad-Verleih
Klinisches Semester Übersicht

Medizinische Fakultät der Universität Duisburg Essen

f i t v

HOME STUDIERENDE DOZENTEN & KURSKOORDINATOREN LOGINS KONTAKT ZOOM

WICHTIGE INFORMATIONEN BERATUNGSMÖGLICHKEITEN **ALLGEMEINE INFOS DES DEKANATS** SEMESTERZEITEN TERMINE FAQ LINKS

Verarbeitung läuft ...

Gestartet um 16.12.2020 11:12:33, 0 Sek. verbleibend. 100%

Bitte schließen Sie dieses Fenster nicht bis die Verarbeitung beendet ist. Sie können in einem neuen Fenster weiterarbeiten hier

- ... UND WIRD **ABSCHLIESSEND** DURCH EINEN GRÜNEN BALKEN ERFOLGREICH BESTÄTIGT. ①

The screenshot displays a university portal interface. On the left is a vertical sidebar with various service icons and labels: Supportcenter, Anerkennung von Leistungen, Automatische Kurseinteilung, Automatische Kursplanung, Benutzerverwaltung, Blockpraktikum Übersicht, Dateien hochladen, Dokumenten-Check, Genehmigung - Wahlfach Leistungsnachweise, and Impfnachweise Klinik. The main content area features a top navigation bar with four tabs: WICHTIGE INFORMATIONEN, BERATUNGSMÖGLICHKEITEN, ALLGEMEINE INFOS DES DEKANATS, and SEMESTERZEITEN. Below this is a breadcrumb trail: DIGITALE MEDIZIN UND KÜNSTLICHE INTELLIGENZ / LEISTUNGSEINGABE. A prominent green horizontal bar contains the message "Es wurden Leistungen übertragen." A large orange arrow with a white circle containing the number "1" points to this message. Below the message is a horizontal menu with tabs: Ansicht, Bearbeiten, Moodle, Informationen, Evaluation, Teilnehmerliste, Leistungseingabe, and Einstellunger. Underneath the menu, the text "Wintersemester 2020/21" is displayed. Further down, the text "Ziel Container" and "WF Wahlfach Klinik (Einzelleistungsnachweis) (Leistungsnachweis (benotet))" are visible.

FERTIG!!!

- IN DER **STUDIERENDENAKTE** WIRD NUN DER PASSENDE TEILNAHME-STATUS ANGEZEIGT.



MEDIZINISCHE FAKULTÄT
DER UNIVERSITÄT DUISBURG-ESSEN